





Cyber-Risiko 2026

**Angriff ist Realität –
Kontrolle ist Führungsaufgabe**



Aktuelle Risikolage 2026

“Wo CyberRisiken entstehen”



Wie Unternehmen ihre eigene Angriffsfläche schaffen - oft unbewusst

Kommunikation und Prozesse

Security Bericht, Nachverfolgung, Reports

Lifecycle Management

Entscheidung

KPI, Messbarkeit

Vulnerability Management

Risiko Priorisierung

Supply Chain

Asset Insights

SignIns, OS, Conditional Access, Apps

Software Development

Business APP, Abhängigkeiten, Schwachstellen

Compliance Management

Kennzahlen, Nachweise

CyberRisikoFaktoren



2700
Anwender





186.943

Schwachstellen





186.943

Schwachstellen

**“Wir haben 17 Angriffe
erfolgreich abgewehrt”**





186.943
Schwachstellen

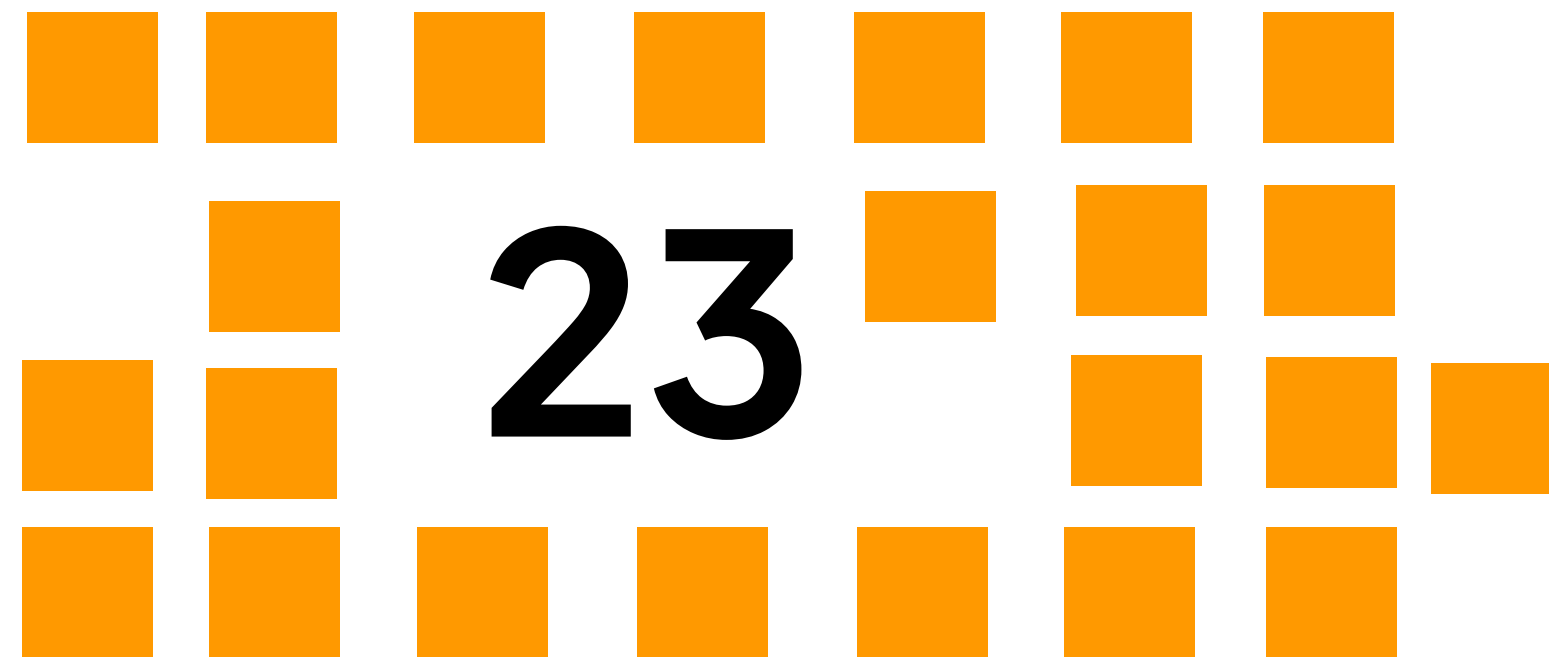
**Was sagst du über
das Geschäftsrisiko aus?**





4.000 Findings





reale Geschäftsrisiken



Es grenzt an ein Wunder.



1 Jahr

Kritische Lücke entdeckt ...



System gepatched



Software Longevity

Automatisierung

„Ich schlafe seither um einiges besser.“

– Thomas Pölzguter, LIWEST

gepardec
simplify your business

Security bewertet **Schwachstellen.**

Scanner | CVSS | Findings



Unternehmen steuern **Geschäftsrisiken.**

Haftung | Ausfall | Umsatz



Wir steuern das CyberRisiko wie in der Finanz.



KPIs

Nachweise

**Security
Report**





SEQiFY zeigt, **welche technischen Risiken für unser Geschäft relevant sind.**



CyberRisikobild
für ALLE Cyberrisiken



STAKEHOLDER

ERGEBNISSE



Vorstand
CEO/CFO



CIO



CISO



IT-Team



GRC

Geschäftsrelevante
Risiken in Echtzeit

strategische
Steuerung

Risikobewertung &
Priorisierung

Entscheidungsgrundlage
für IT Operations

Compliance - Nachweis für
u.a. NIS2, Dora, Tisax, ISO 27001





Risikodaten sammeln

- 40+ Systeme
- intern + extern
- Konnektor-Technologie



Mit Kontext anreichern

- Business-Kritikalität
- Asset-Mapping



Risiko bewerten

- Fertige KPIs
- Trends, Soll-Ist-Vergleich, Scoring
- Benchmarking



Priorisieren + Maßnahmen einleiten

- Risikoprognose
- Automatisierter Ticket-Workflow

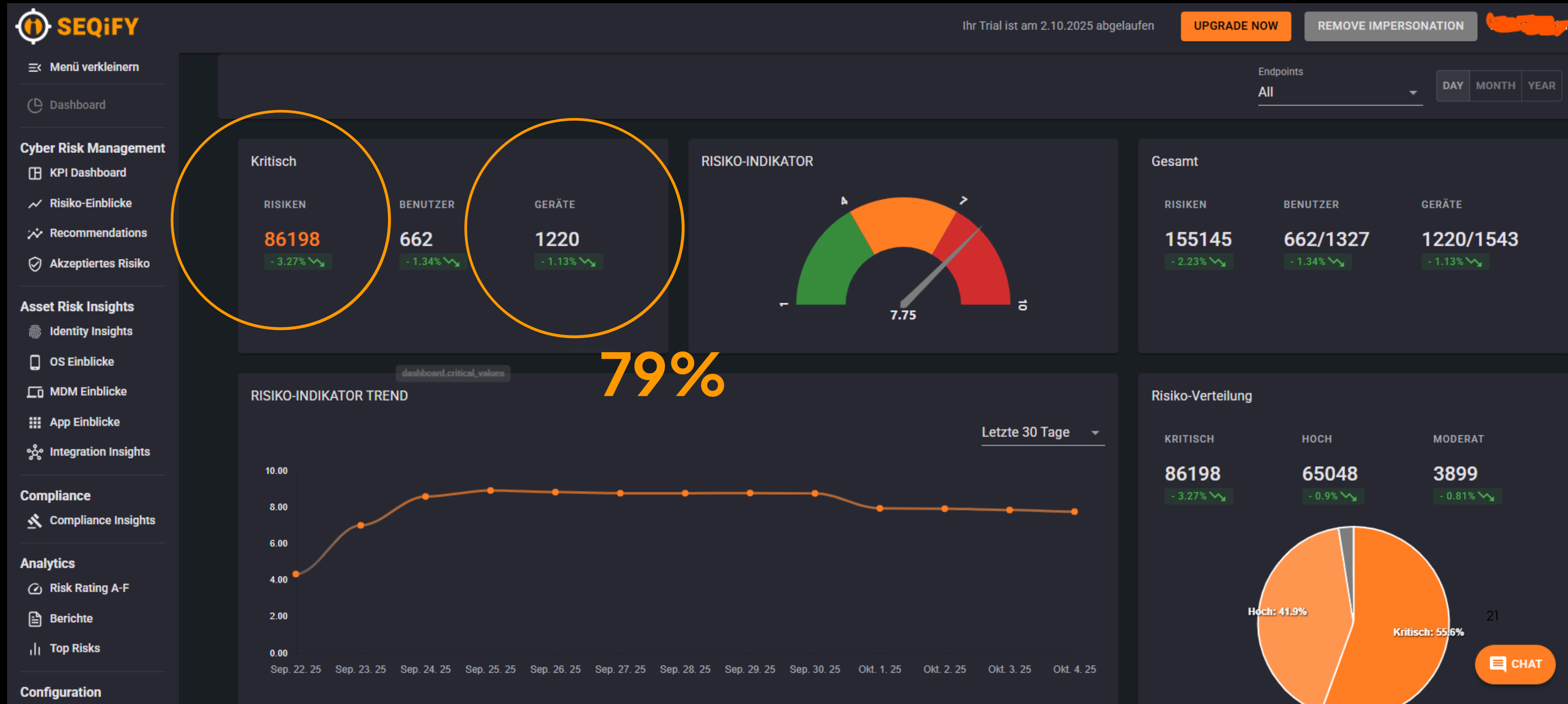


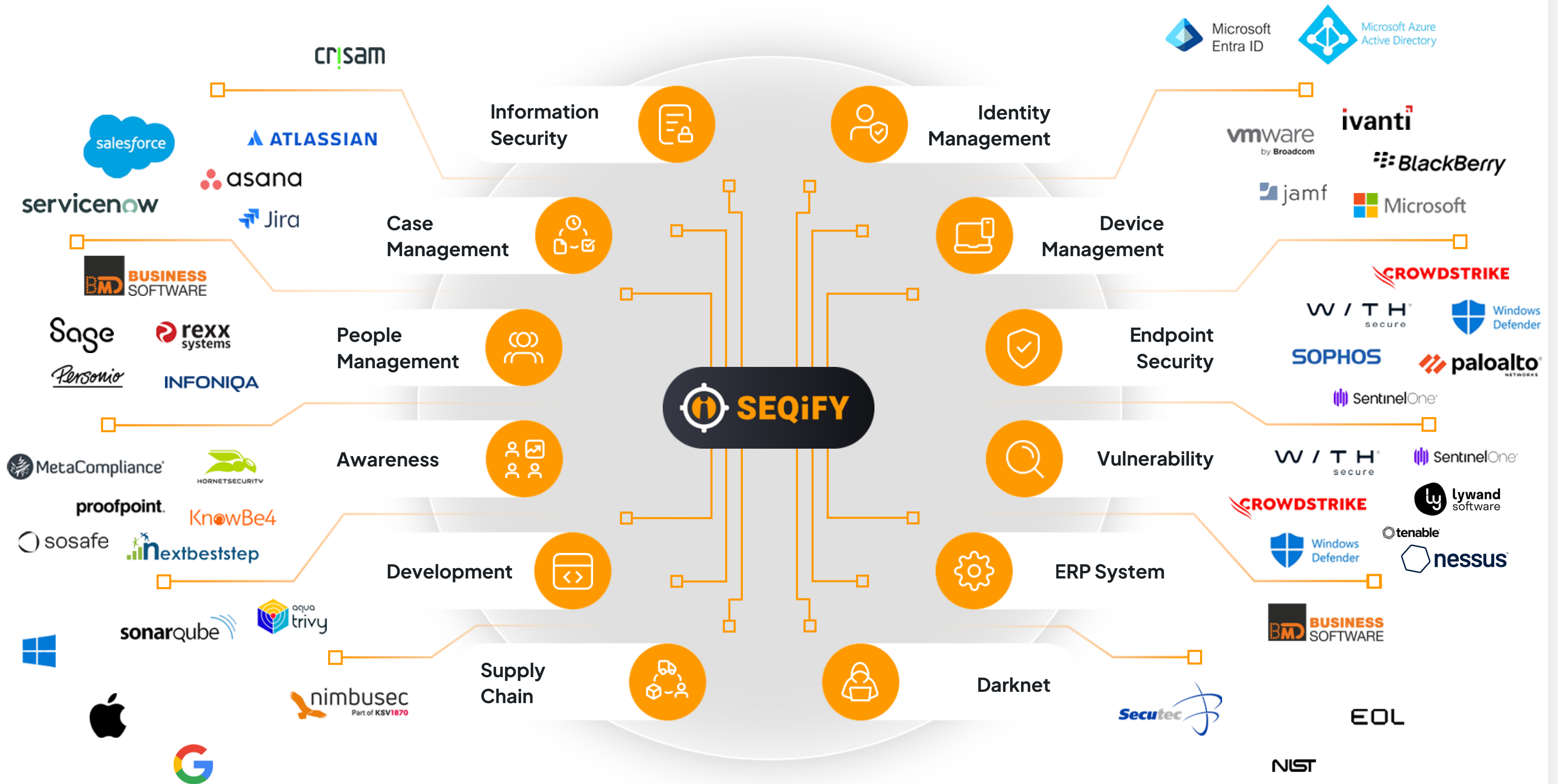
Risiko steuern

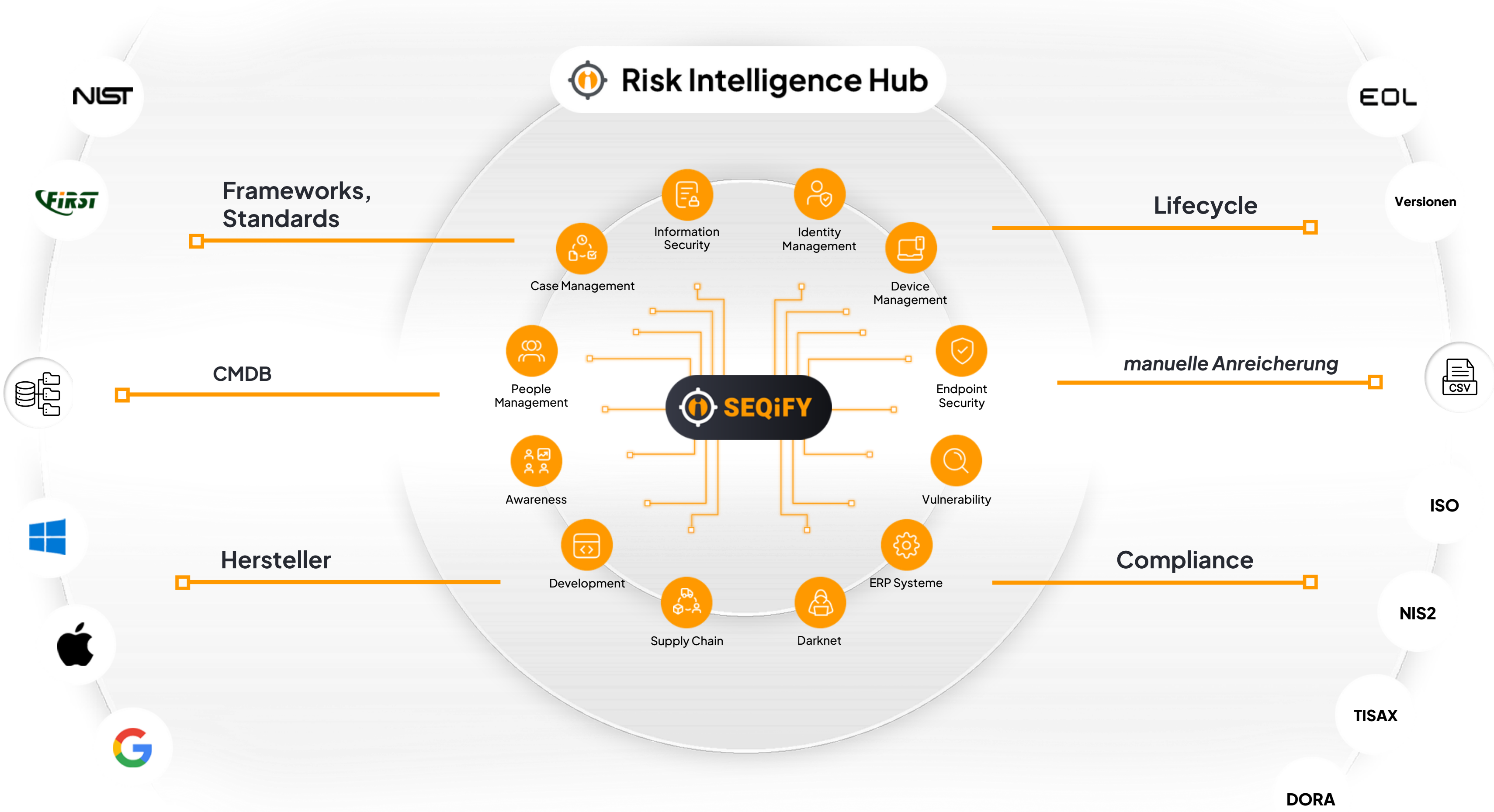
- CyberRisiko-Bild
- KPI Dashboard
- Reporting
- Accepted Risk

Handelsunternehmen: Wir haben 1.543 Geräte

... davon sind über 500 täglich im Außendienst und direkten Internetzugang unterwegs mit kritischen Verwundbarkeiten

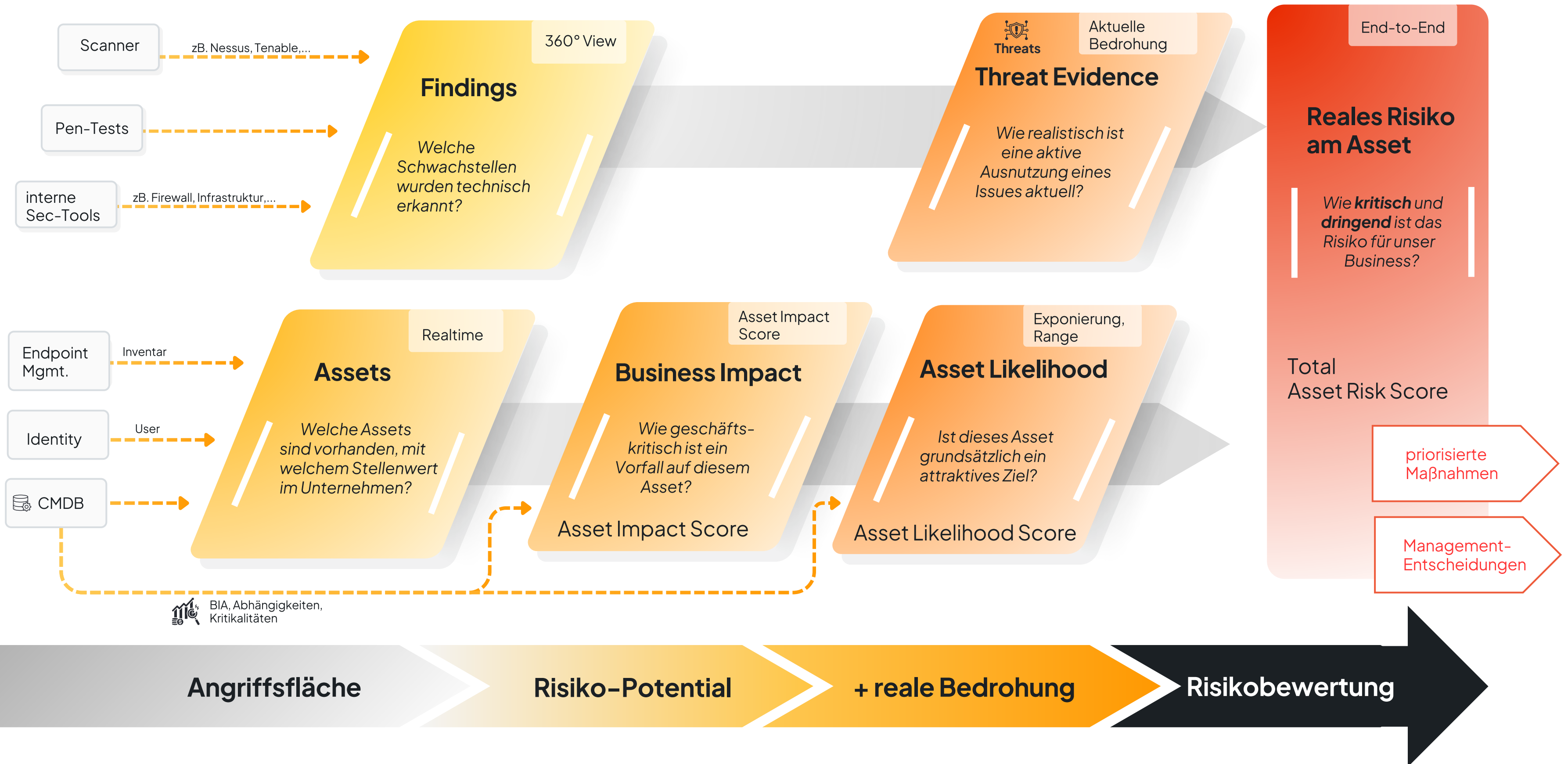






Kontextbasiertes Risk-Assessment

AUF BASIS VON NIST SP 800-30



MANAGEMENT-VIEW

KPIs und Kennzahlen

Objektive Kennzahlen

Trend- und Fortschritt

Entscheidungsbasis für C-Level

OPERATION

Risk-Based Vuln. Management

Business-Kontext

Aggregation

Automatisierte Workflows

COMPLIANCE

Nachweis & Governance

Dokumentation

NIS2, ISO 27001, TISAX, DORA

Verantwortlichkeiten

REPORTING

Automatisiertes Reporting

Echtzeitdaten

Trends

Entscheidungsgrundlage

RISK ASSESSMENT

Bewertung nach Standards

Risk Scores

Benchmarking

Echtzeitdaten



SEQiFY CyberRisk Intelligence Platform



CyberRisiken verstehen, priorisieren und steuern.

VON TECHNISCHEN SCHWACHSTELLEN
ZU REALEN GESCHÄFTSRISIKEN.



LinkedIn

